

TENERE PERFORMA B, S & ACCESSOIRES



TENERE PERFORMA B

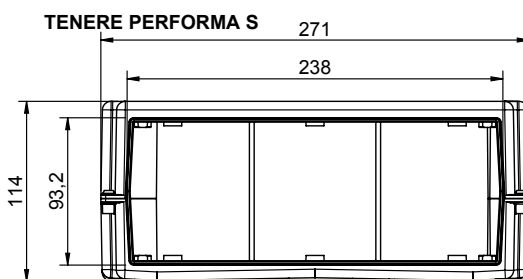
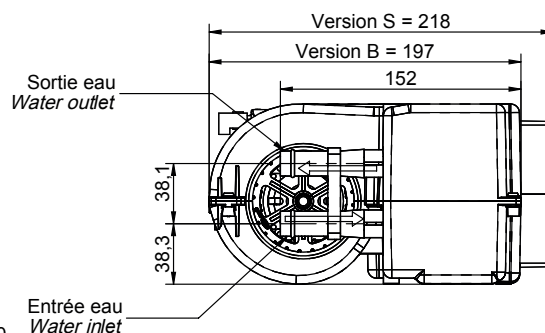
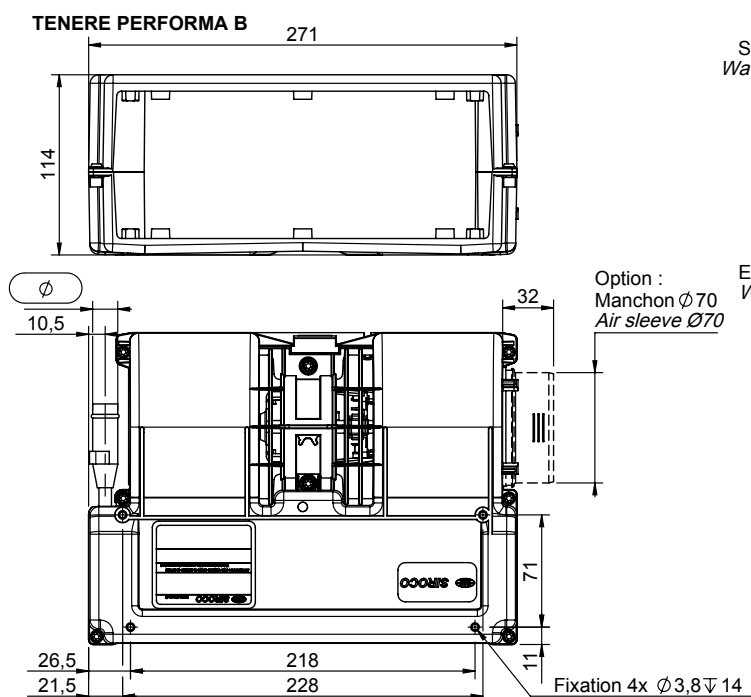
Chauffage à eau compact et puissant

- Capacité de chauffage : 6,25 kW
- Débit d'air : 330 m³/h
- 2 ou 3 vitesses de ventilation
- Durée de vie : 4 000 heures
- Tension d'alimentation : 12V ou 24V
- Raccordement Ø14 et Ø16mm
- Différente façade :
 - Version S : air duct
- Accessoires d'entrée d'air sur la turbine en option : grille de protection ou manchon (Ø40 à Ø70mm)

Compact and powerful water heater

- Heating capacity: 6,25 kW
- Air flow: 330m³/h
- 2-speed or 3-speed fan
- Life expectancy : 4 000 hours
- Voltage: 12V or 24V
- Ø14 and Ø16mm hose diameter
- Different front plate:
 - S version: air duct
- Optional fan air inlet equipment : grid or air sleeve (from Ø40 to Ø70mm)

TENERE PERFORMA B



Tension Voltage	Puissance électrique Electrical power	Poids Weight	Débit d'air nominal Nominal air flow	Puissance calorifique* Heating capacity	
				Eau / Water	Ethylene glycol
12/24 V	85 W	1,9 kg	330 m ³ /h	6,85 kW	6,25 kW

*Conditions et paramètres de calculs P. 11 / Conditions and calculation parameters P. 11