

TENERE PERFORMA 3D-4D



TENERE PERFORMA 3D



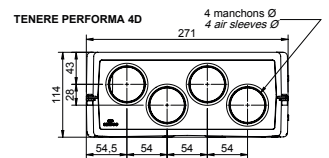
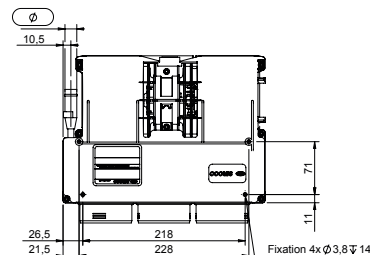
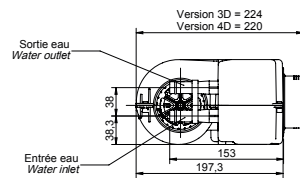
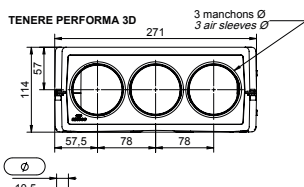
TENERE PERFORMA 4D

Chauffage à eau compact et puissant

- 2 ou 3 vitesses de ventilation
- Tension d'alimentation : 12V ou 24V
- Raccordement Ø14 et Ø16mm
- Différentes façades :
 - Version 3D : 3 manchons (Ø40 à Ø70mm)
 - Version 4D : 4 manchons (Ø30 à Ø50mm)
- Accessoires d'entrée d'air en option : grille de protection ou manchon (Ø40 à Ø70mm)

Compact and powerful water heater

- 2-speed or 3-speed fan
- Voltage: 12V or 24V
- Ø14 and Ø16mm hose diameter
- Different front plates:
 - 3D version: 3 air sleeves (Ø40 to Ø70mm)
 - 4D version: 4 air sleeves (Ø30 to Ø50mm)
- Optional air inlet equipment : grid or air sleeve (from Ø40 to Ø70mm)



Tension Voltage	Ø tube / pipe mm	TENERE PERFORMA D 2 vitesses / 2 speeds										
		3D40	3D45	3D50	3D55	3D60	3D65	3D70	4D30	4D40	4D45	4D50
12 V	14	0160 6340	0160 6346	0160 6350	0160 6356	0160 6360	0160 6366	0160 6370	0160 6430	0160 6440	0160 6446	0160 6450
	16	0160 6342	0160 6344	0160 6352	0160 6354	0160 6362	0160 6364	0160 6372	0160 6432	0160 6442	0160 6444	0160 6452
24 V	14	0160 6341	0160 6347	0160 6351	0160 6357	0160 6361	0160 6367	0160 6371	0160 6431	0160 6441	0160 6447	0160 6451
	16	0160 6343	0160 6345	0160 6353	0160 6355	0160 6363	0160 6365	0160 6373	0160 6433	0160 6443	0160 6445	0160 6453

Tension Voltage	Ø tube / pipe mm	TENERE PERFORMA D 3 vitesses / 3 speeds										
		3D40	3D45	3D50	3D55	3D60	3D65	3D70	4D30	4D40	4D45	4D50
12 V	14	0160 7340	0160 7346	0160 7350	0160 7356	0160 7360	0160 7366	0160 7370	0160 7430	0160 7440	0160 7446	0160 7450
	16	0160 7342	0160 7344	0160 7352	0160 7354	0160 7362	0160 7364	0160 7372	0160 7432	0160 7442	0160 7444	0160 7452
24 V	14	0160 7341	0160 7347	0160 7351	0160 7357	0160 7361	0160 7367	0160 7371	0160 7431	0160 7441	0160 7447	0160 7451
	16	0160 7343	0160 7345	0160 7353	0160 7355	0160 7363	0160 7365	0160 7373	0160 7433	0160 7443	0160 7445	0160 7453

Type	Tension Voltage	Puissance électrique Electrical power	Poids Weight	Débit d'air nominal Nominal air flow	Puissance calorifique* Heating capacity
					Ethylene glycol
TENERE PERFORMA 3D	12/24 V	85 W	1,9 kg	314 m³/h	6,05 kW
TENERE PERFORMA 4D	12/24 V	80 W	1,9 kg	297 m³/h	5,9 kW

*Conditions et paramètres de calculs P. 9 / Conditions and calculation parameters P. 9